

JARO KLEPE NA VRÁTKA

-Vyjdeme si s maminkou do přírody, na procházku okolo rodinných domků.

Budeme hledat jarní kytičky, s maminkou určíme název a poznáme barvičku.

-V terénu Bělského lesíka si s maminkou dáme závody v běhu, přeskočíme přírodní překážky, pařezy.

Zhluboka se nadechneme čerstvého vzduchu , na chvíli se zastavíme a budeme naslouchat štěbetání ptáků a hlasům jara.

-Po návratu domů si společně popovídáme o jaru, počasí, vhodném oblečení, vracejících se ptácích z teplých krajin.

-Zazpíváme si písničku : Na jaře čáp jede v kočáře...


-Naučíme se básničku SNĚŽENKA

-Malujeme kytičky /otisk ruky dítěte a mámy přimalování stonku KYTICE/ vodové barvy

-Maminka nám nakreslí tvar jednoduchého květu a děti si ho vystříhnou a vybarví pastelkou/procvičujeme stříhání, barvy a počet/

-Na pracovním listu SLUNÍČKO procvičíme grafomotoriku


-Na pracovním listu JARO zúročíme poznatky z okolí, přírody, vykreslíme pastelkami kytky a určíme jejich název



Sluníčko dnes krásně svítí. Vezmi si tužku, dokreslí sluníčko podle teček a obrázek vybarví.

SLUNCE

Slunce volá na sněžánku,
podívej se, jak je venku.
Slunce volá do oken,
děti, halo, pojďte ven.





RADKA ŠULCOVÁ

PŘÍLOHY :



PO ZIMĚ ZAS PŘIŠLO JARO,
SLUNÍČKO SE POUŠMÁLO.
BUDÍ KVĚTY ZVÍŘATA,
PŘILETĚLA PTÁČÁTA.



• Většina obrázků patří k JARNÍMU ROČNÍMU OBDOBÍ.
Vybarví právě tyto a vysvětlí, kam patří nevybarvený obrázek a proč?

Na jaře

Vesele

Na jaře

M. Škodová



Na ja - ře, na ja - ře, čáp je - de v ko - čá - ře,
hej ho - py, hej du - py, hej ho - py hop.
Čáp ve - ze slu - nič - ko to - čí se ko - leč - ko,
hej ho - py, hej du - py, hej ho - py hop.

