


Přejeme krásný den všem dětičkám a rodičům ☺

Jaro už t'uká na vrátka a tak se tento týden zaměříme na kytičky a rostlinky, které už netrpělivě čekají, aby vystrčily ze země stonky na sluníčko ☺

Jako první si zkusíme s maminkou nebo tatínkem vytleskat názvy obrázků, které zde vidíte a patří k jaru ☺





Ted' si trochu potrápíme hlavičky bludištěm, které také patří k jarnímu období..
Slepička snáší vajíčka a z těch se líhnou kuřátka.



Pracovní listy pro kroužek Chytrolín

ORIENTACE V PROSTORU, LOGIKA, POČET DO 10

Kohoutek hledá cestu ke slepičce a kuřátkům. Pomoz mu projít bludištěm.
Políčka, po kterých kohoutek půjde, vybarvi zeleně.

	←	↙	←	↖
↑	←	↙	↗	↑
→	→	↓	↑	↑
↑	↓	←	←	↖
↑	←	←	↖	

Kolik políček kohoutek cestou prošel? Spočítej je a vybarvi odpovídající počet.



Abychom pořád jenom neseděli, protáhneme si trošku tělo při říkance, kterou vám přečtou rodiče ☺ a vy se ji snažte zapamatovat. Ve školce si ji pak všichni zopakujeme.

Jarní den

Sluníčko se rozsvítilo *(stoj spatný, zvedneme ruce a roztáhneme prstíky)*

do mráčků se schovalo. *(připážíme a zavřeme dlaně do pěstičky)*

Rozsvítilo, schovalo, rozsvítilo, schovalo, *(roztáhnout prstíky, dlaně do pěstičky, roztáhnout...)*

až se celé znavilo. *(vyklepat ruce, prstíky)*

Pak se přihnal velký mrak. *(velký kruh oběma pažemi)*


Začalo z něj pršet – tak. *(předpažíme a kmitáme prstíky)*

Foukalo a přšelo *(foukáme a kroužíme pažemi, přidáme i prsty)*

až to všechno přestalo. *(uvolníme paže i ruce)*





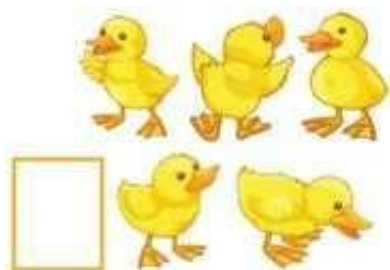


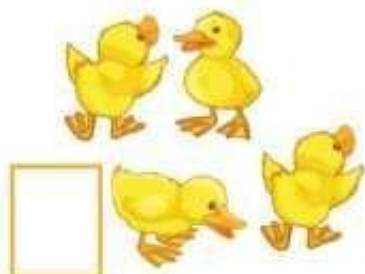
Zas vysvitlo sluníčko, *(prstíky „vylezou“ po těle a obličejí až na čelo a jemně ho masírují)*

zahřálo nám čelíčko.



Pojďme si teď procvičit jarní počty ☺ Kdo umí napíše čísla, kdo ne, tak udělá tečky ☺

Tel de kuikentjes en schrijf het cijfer in het hokje



Tak..a teď hurá na puzzle ☺ Umíš obrázek složit podle čísel jdoucích po sobě? ☺



Ted' si trošku posedíme u počítače a procvičíme naše makovičky zase jinak ☺

Je nutné přístupové heslo. Pokud ho ještě nemáte, napište na email:

info@msmitusova90.cz

Klikněte na Moje iškolička- inetaktivní programy- Zvířata na statku-Kůzlátkovy úkoly-
Co slyšíš na začátku slova

<https://www.hrajeme-si.cz/content/45-iskolicka>

Na závěr si pojd'me všichni zazpívat krásnou písničku od pánů Svěráka a Uhlíře ☺

<https://www.youtube.com/watch?v=JEC-LU3qs-k>

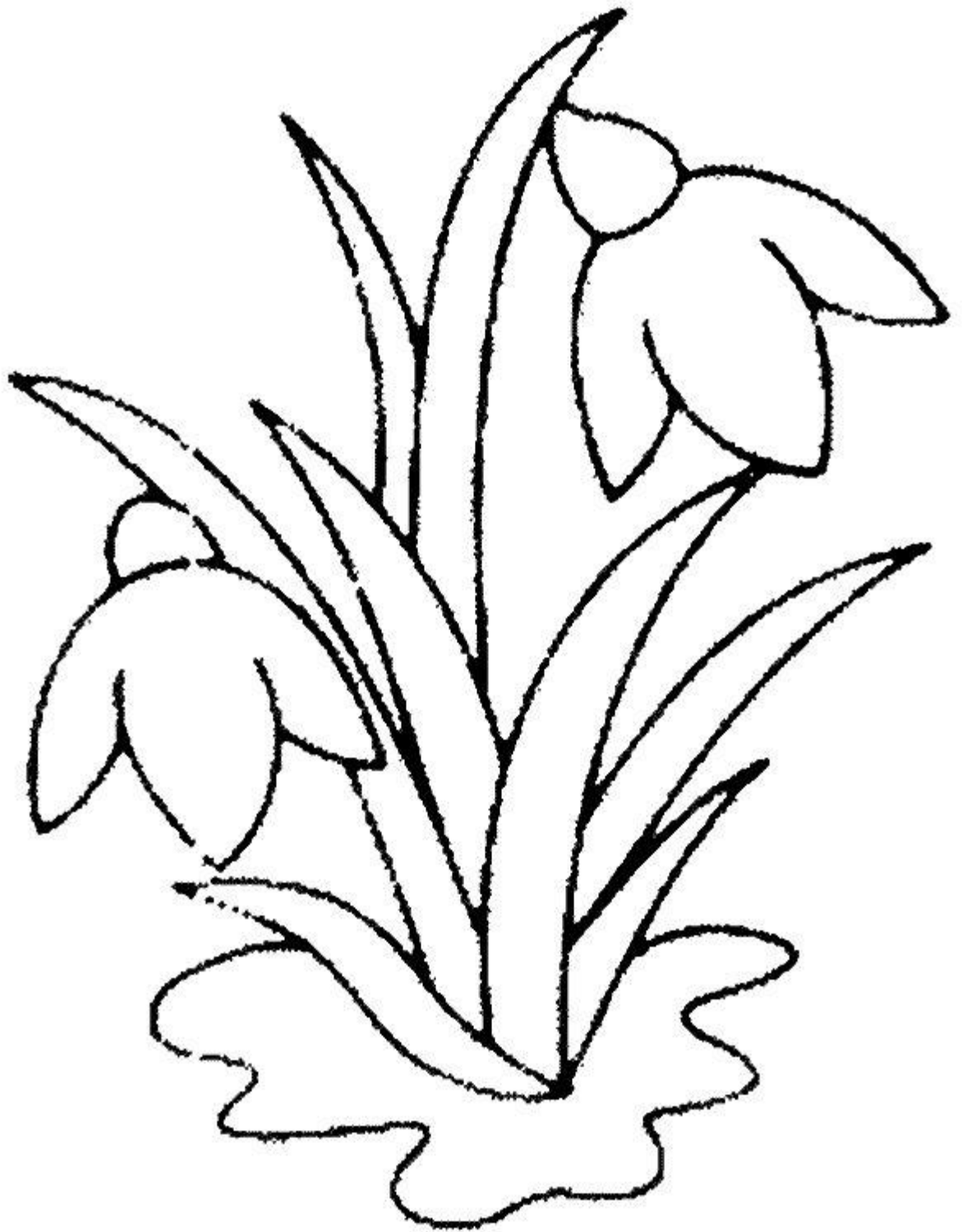
Určitě vám ještě zbyly výkresy a tak si na ten větší vyrobte takový krásný kytičkový
palouček ☺ Uhádnete z čeho je palouček na obrázku?

ANO! Z vystřižených kytiček třeba z letáků, které nacházíte v poštovní schránce ☺




Nakonec si můžete vybarvit jarní omalovánky a těšíme se
na brzkou shledanou ☺

Danka a Gabka



JARNÍ KVĚTY

ZE SNĚHU VEN VYKOUKLA,
SMĚLÁ BÍLÁ SNĚŽENKA.
SVOLÁVÁ HNED DALŠÍ KVÍTKY,
FIALKY A KONVALINKY.



• Pojmenuj a vybarvi jarní květy. Dokreslí dva tulipány.

