

## Ahoj děti, už se na vás moc těšíme.....


☺Ale, než se spolu uvidíme ve školce, tak jsme si pro vás připravily ještě nějaké úkoly a také trochu zábavy....


*Protože jaro už je nějakou dobu tady (i když to někdy tak venku nevypadá ☺) při procházce v okrese ( a teď už i mimo něj ☺) můžeme venku pozorovat spoustu květin, a ty květiny mají různé barvy...*

*Vy už jste šikovní a většina z vás barvičky pozná, aspoň některé...Ve školce jsme si už ukazovali zelenou, červenou, modrou a žlutou....Takže si můžete doma barvičky opakovat a poznávat i jiné...*

*K tomu nám stačí pastelky....*

Vybarvěte si omalovánky kytiček a s maminkou, tatínkem, nebo starším sourozencem si říkejte barvičky, které jste použily ☺





Můžete se naučit básničku.....



Sluníčko si češe vlasy,  
v zahrádkách je plno krásy.  
Všude kvetou jarních kvítka,  
ty má ráda každá včelka.  
Včelka sedá k petrklíči,  
semínka už v zemi klíčí.



Pokud máte doma květináč nebo dokonce u domu zahrádku, můžete si nějakou květinu zasadit a pozorovat, jak roste...

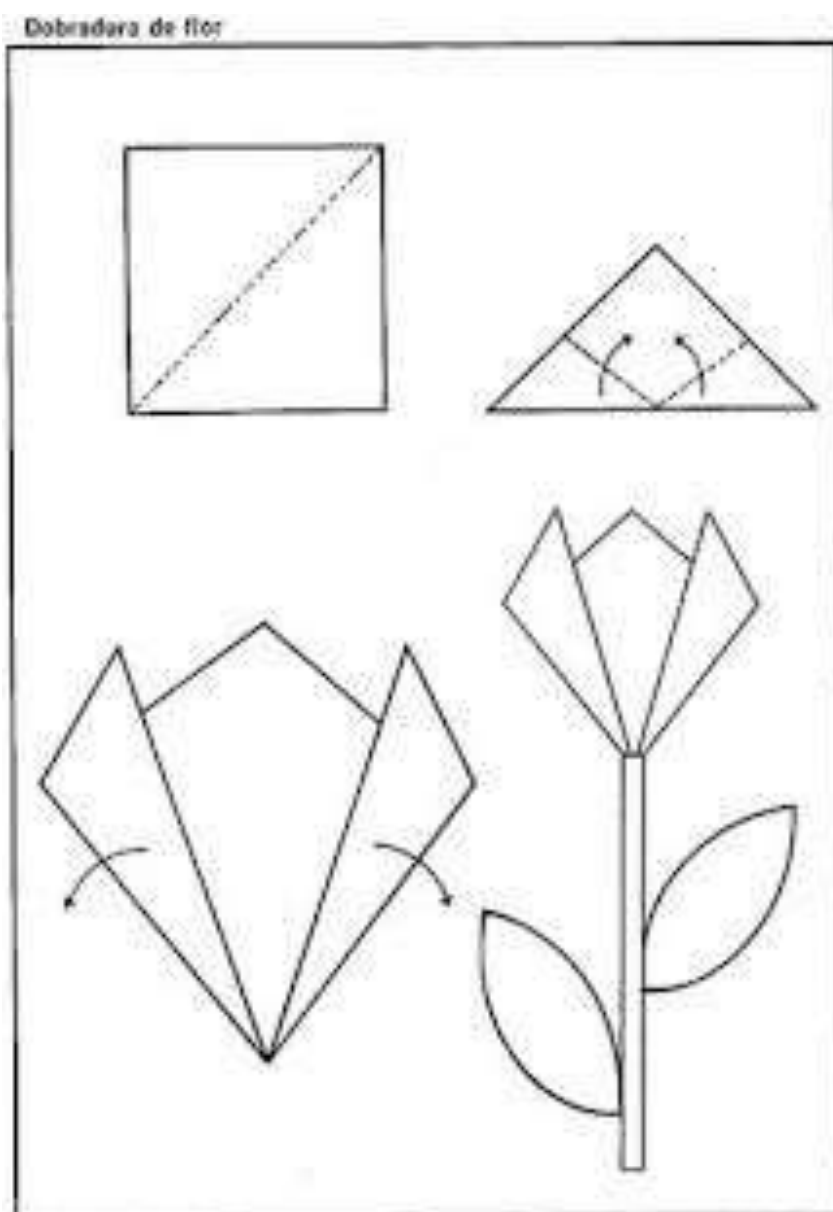
K tomu potřebujeme .....



Říkejte si co vidíte na obrázku.....


Poznáte všechno nářadí a pomůcky k sázení kytiček, nebo třeba zeleniny?

Kdo nemá možnost si kytičku zasadit, může si jí podle návodu vyrobit z papíru, a dokonce vám bude dělat radost delší dobu, protože taková kytička nikdy neuvadne. Můžete si doma povídat o tom, jak se staráme o živé kytičky.





A už bylo dost práce a povídání a naše tělíčka nás bolí od sezení ....Proto můžeme na procházku, podívejte se kolem sebe a najděte:



Poznačte si, co jste našli 😊

A když ještě nebudete unaveni můžete si zatančit na písničky:

<https://www.youtube.com/watch?v=cInJoWhW22Q>

[https://www.youtube.com/watch?v=3ZRq\\_4Kh7tk](https://www.youtube.com/watch?v=3ZRq_4Kh7tk)

Písničky si můžete spolu doma všichni zazpívat, a až se uvidíme ve školce, tak si zazpíváme a zatančíme spolu a my už se na to mooooooc těšíme.

Moc vás zdraví paní učitelky Radka a Lenka