

Milé děti,

děkujeme za krásně vypracované jarní úkoly, moc se vám povedly, jsme rády za fotky, které nám rodiče poslali. Tento týden ještě zůstaneme u jarních úkolů, snad konečně spolu to jaro přivoláme. Pokud při procházkách najdete rozkvetlé květiny, vyfot'te se s nimi ☺.

Na YouTube najdete, jak si vytvořit jarní dekorace do oken:

[DIY Dekorace na okna - včelky a kytičky - YouTube](#)

Můžete si pustit pohádku Jak Křemílek a Vochomůrka zasadili semínko. Nebo vám ji rodiče můžou doma přečíst.


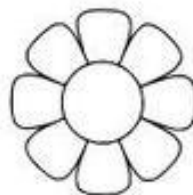






Opět budeme rády za zaslání fotografií, jak se vám daří plnit úkoly.

Těšíme se, že se brzy uvidíme ☺.

Kačka a Terka


JMÉNO:

Pospoj stejné dvojice kvítků





KVĚTINY




A large empty rectangular box for drawing or pasting flowers.

BROUCI



A large empty rectangular box for drawing or pasting insects.



ROZDÍLY

Najdi čtyři rozdíly. Obrázky vybarvi.

