


Zdravíme všechny naše motýlky



Další týden je už za námi a tak jsme si pro Vás zase nachystaly nové úkoly.

Pokud máte nějaké úkoly už hotové, tak nám je můžete přinést do školky, my si je prohlédneme a založíme 😊 - už se na ně mooooc těšíme.

Na YouTube si pust'te písničku od Míši Růžičkové -Semafor [www.youtube.com/watch?v=oB9\\_O1yXUsU](http://www.youtube.com/watch?v=oB9_O1yXUsU) a zacvičte si podle videa. Zase si můžete anglicky zopakovat barvy, tentokrát Vám pomůže Hurvínek [www.youtube.com/watch?v=IzT2BO1NcR0](http://www.youtube.com/watch?v=IzT2BO1NcR0) .

Opět připomínáme, že se můžete zapojit do jarní výtvarné soutěže, informace najdete na internetových stránkách MŠ.

Těšíme se na vaše zprávy a fotky, snad už se brzo ve školce potkáme ☺.

### Kačka a Terka

#### Semafor

Co máš dělat na červenou,  
když se kolem auta ženou?  
Na chodníku klidně stát,  
v jízdni dráhu nevbíhat.

Co znamená tahle změna,  
když je žlutá rozsvícená?  
Připrav se a pozor dej,  
čekej nikam nespěchej.

A když svítí zelená,  
Co to děti znamená?  
Malí jako velicí,  
všichni přejdou silnici.

Hádej, hádej hadači...přiřaď k hádance správný obrázek

Křídla, trup a podvozek

- pilot míří k obloze.

Každé dítě uhádlo ?

Mám na mysli .....

( letadlo )



Řídítka a řetěz krátký

na dvě kola se šlapátky?

Děti ihned po škole

jezdí rády na .....

( kole )



Od nádraží k nádraží

cestující převáží.

Po kolejích jako drak

jezdí rychle jenom .....

( vlak )



Poháněné elektřinou

po kolejích se vždy šinou.

Od června až do máje

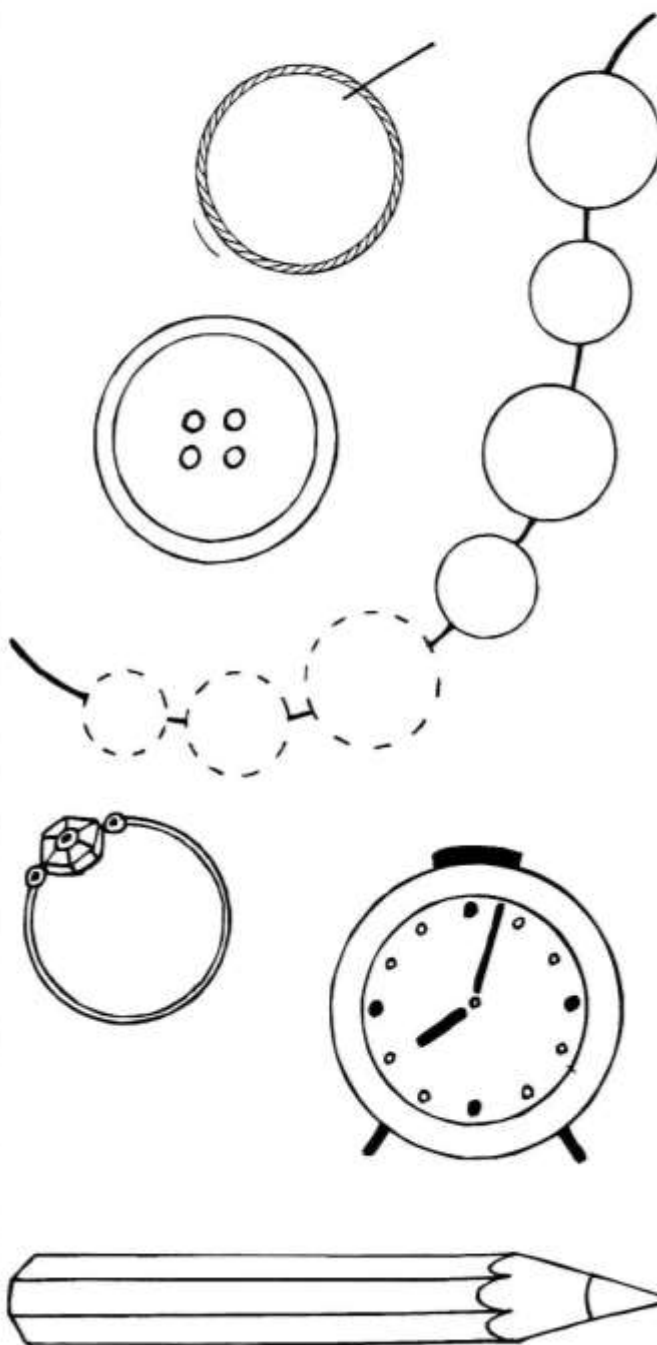
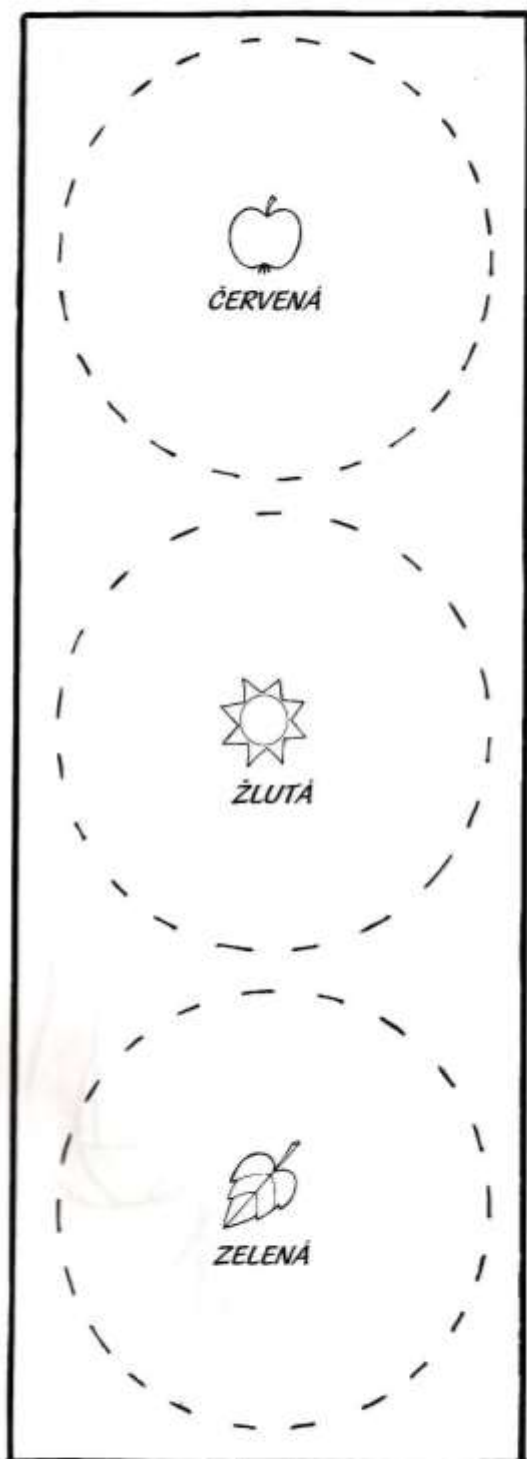
městem jezdí .....

( tramvaje )




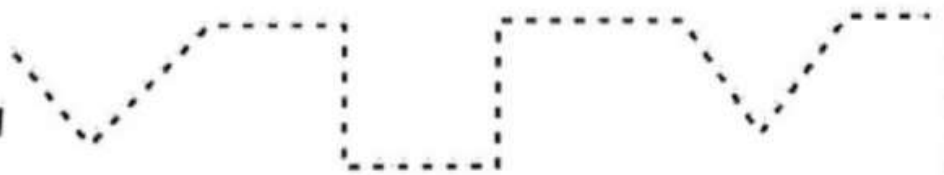

# Kruh

*Kruh je velký, prázdný rám,  
nakreslí ho celý sám.  
Okrouhlý je prsten zlatý,  
i knoflík co zdobí šaty.*



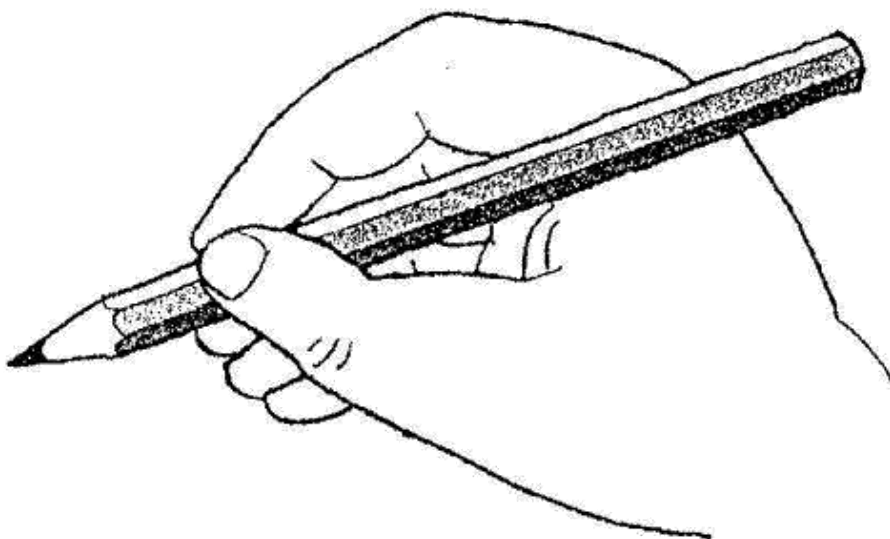
• Pojmenuj a vybarvi jen věci kruhového tvaru.

Vyznač tužkou cestu dopravnímu prostředku

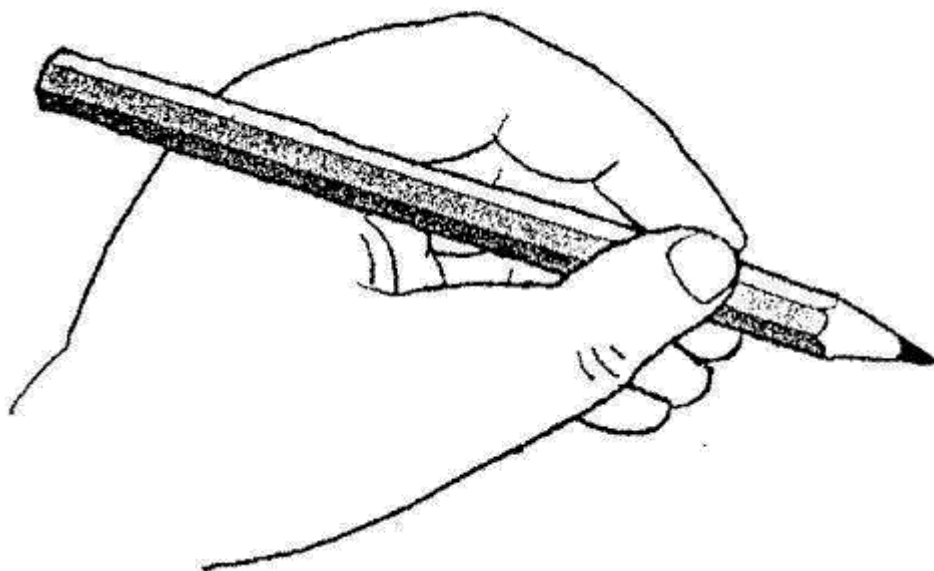


Zopakuj si jak se správně drží tužka nebo pastelka ☺

## Správné držení tužky








pravá ruka



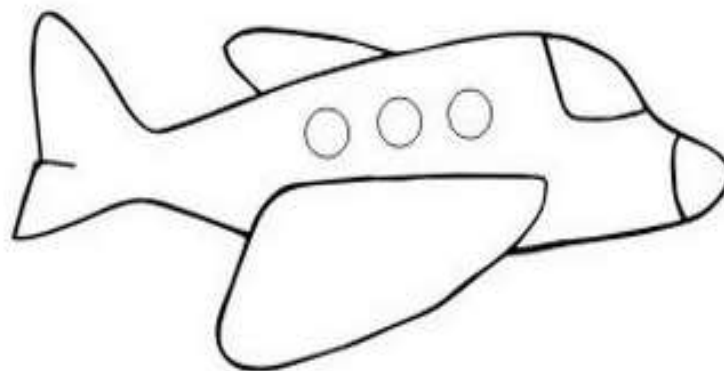
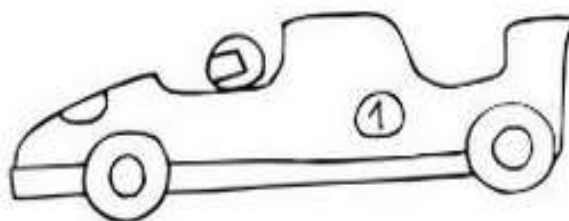



levá ruka

# Kde se pohybují dopravní prostředky, vystřihni a nalep

VODA	VZDUCH	KOLEJE	CESTA
			

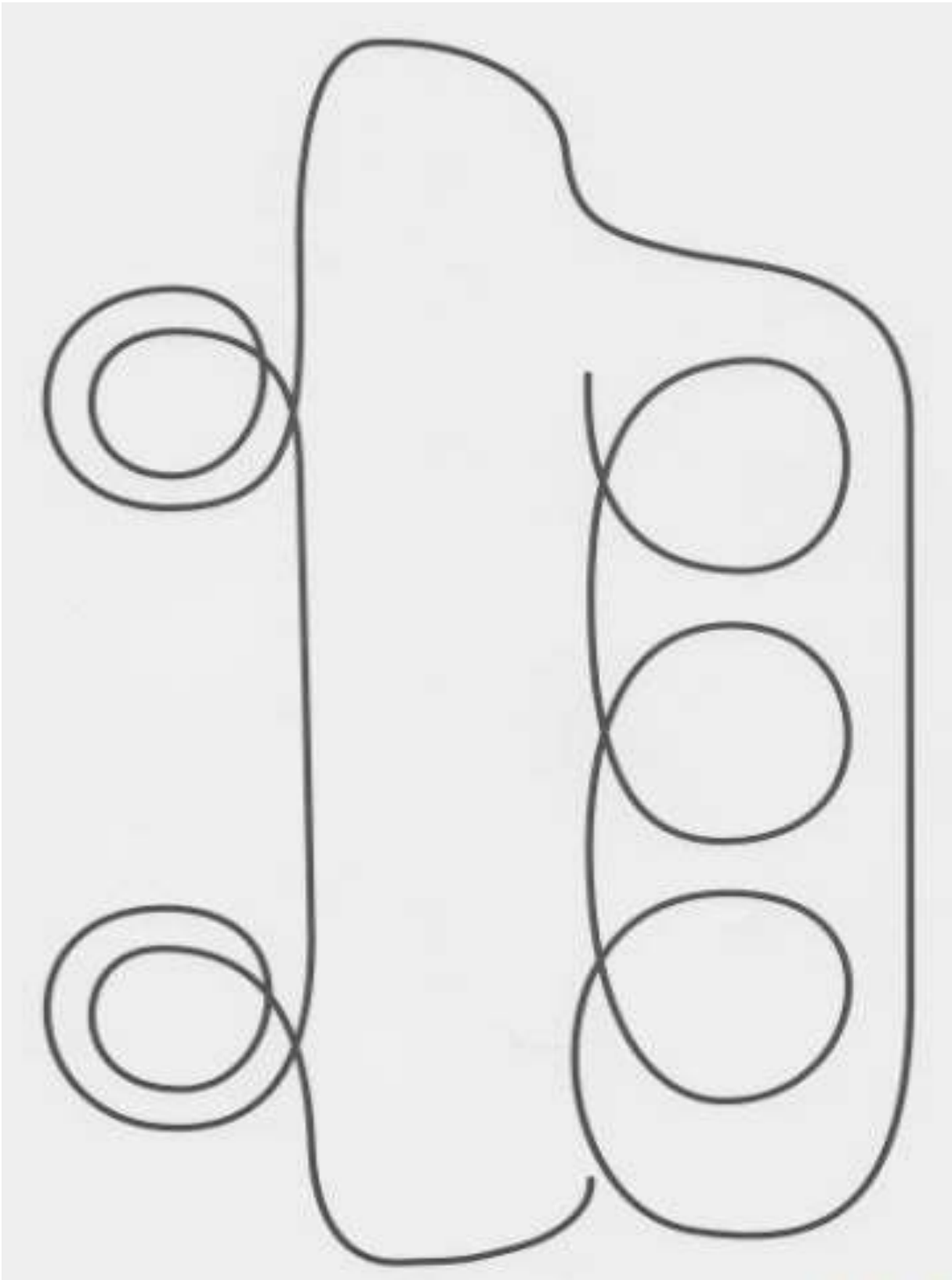


NAJDI A VYBARVI TŘI DOPRAVNÍ PROSTŘEDKY, KTERÉ NEPOTŘEBUJÍ KE SVĚMU POHYBU PALIVO (JAKO JE BENZÍN  
ČI NAFTA), A NEŠPÍNÍ VZDUCH ŽÁDNÝM KOUŘEM.





**Jednotahovka - zkus obrázek nakreslit jedním tahem**



## Trocha cvičení ☺



### Na výlet

Na výlet my jdeme spolu,  
do kopce a z kopce dolů.  
Utíkáme z kopce klusem,  
jak když jedem autobusem.  
Utíkáme, utíkáme,  
na nikoho nečekáme.  
Z výletu už nemůžeme,  
nožičkám my pomůžeme.  
Jeden krok a druhý krok,  
takhle půjdeme domů rok.

(stojíme a přešlapujeme na místě)  
(2x do dřepu a vstyk)  
(rozběhneme se po místnosti)  
(v běhu rukama předvádíme "točení volantem")  
(stále běháme)  
(běháme a kroutíme hlavou "ne ne")  
(běh zpomalujeme až úplně zastavíme)  
(předkolníme se a chytíme nohy za kotníky)  
(takto chodíme po místnosti)