

Zdravíme všechny naše motýlky,

už nám chybíte a vyhlížíme, kdy nám otevřou školku a my se společně sejdeme. I v době neplánovaného uzavření školky nezahálíme a čeká na vás v naší třídě spousta novinek. Jsme zvědavé, kdo si té velké změny všimne a jak se vám bude líbit.

Opět jsme si pro vás nachystaly několik aktivit, doufáme, že si při jejich plnění užijete zábavu nejen vy ale i celá rodina.

Zopakujte si podle YouTube písničku Krávy, krávy od Uhlíře a Svěráka.

Můžete se zapojit do jarní výtvarné soutěže, informace najdete na internetových stránkách MŠ.

Těšíme se na vaše zprávy a fotky 😊.

Kačka a Terka

WWW.FACEBOOK.COM/S.LASKOU.K.DETEM

Vaříme s dětmi PALAČINKY

PALAČINKY HRAVĚ ZVLÁDNU,
ZAPOJÍM MÁMU I TÁTU.

SUROVINY



POSTUP



a dvěma  , aby nám vznikla směs
(ani moc řídká, ani moc hustá).

Na  rozpálíme  a  vlijeme těsto.

Nezapomeňte ji otočit 

Smažíme z obou dvou stran dozlatova.

Hotové palačinky potřete  nebo
čímkoli, co máte rádi.

DOBROU CHUŤ!



JARNÍ HRA



Vytleskej slovo sedmikráska, urči počáteční hlásku a počet slabik.



Udělej 5 žabáků (dřep s výskokem).

Posuň se o 3 políčka dopředu.



Vyjmenuj 4 jarní kytičky.



Posuň se na další fialové políčko.



Napočítej do 10.



Vrať se o 3 políčka nazpět.



Zarpívej nějakou písničku.

Odpověz: Na jaké písmeno začíná slovo JARO?



Běž na políčko s tulipány.



Vrať se o 3 políčka zpět.



Posuň se na další oranžové políčko.



Udělej 10 dřepů.

Najdi na pozadí 4 písmena, která mají oči. Poznáš některá?



Která zvířátka se budí ze zimního spánku?

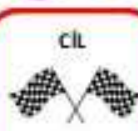
Vytleskej slovo tulipán, urči počáteční a koncovou hlásku.



Vrať se na políčko sluníčko.



Jaký je dnes den?



ČL

Odpověz: Jak to vypadá na jaře? Vyjmenuj znaky jara.

Vyjmenuj 4 zvířátka a jejich mláďátka. Např. slepice - kuře.








Vyjmenuj 4 roční období.



DOMALIJ BERANKOVI KUDRLINKY.




DOMALUJ KUŘÁTKO, BERÁNKA, VAJÍČKA DO HNÍZDA A KOČIČKY NA VĚTVIČKU.



Jetelinový kopec

- Počet jetele označ tečkami a dej do ohrádky.
- Šipkou označ číselnou řadu 1 - 6.



ZAKROUŽKUJ OBRÁZEK V ŘADĚ, KTERÝ SE LIŠÍ

