

Ahoj děti,

máme tady nový týden a s ním i další úkoly a aktivity tentokrát na téma :
Těšíme se do školy

[Aktivity pro Pejsky od 6.4 – 9.4.2021](#)

[Barevné kamínky na \[www.hrajeme-si.cz\]\(http://www.hrajeme-si.cz\) - Interaktivní programy – Duben –
Nabídka písniček –libovolná skladba](#)

(Pro chytrou hlavičku jednu malou básničku)

**Už je ráno, bílý den,
z postýlky teď musím ven.
mravenečci školu mají,
rádi do ni chodívají.
Jenom ten náš mraveneček,
pořad hájí mládeneček,
nechejte mě v postýlce,
stihnu všechno ve chvílce.**




Tentokrát by děti mohly namalovat – **Moji novou kde se už moc těším** - jakou techniku si vyberete je na Vás

Vložené obrázky jsou pro inspiraci

! POZOR obrázek si schovejte ! Až budeme ve školce ukážeme si je a uděláme si krásnou výzdobu.



Pracovní list:Domy a domky



Spoj čarou domečky se stejným počtem oken. Vybarví střechy červenou barvou. Do zahrádky dokreslí stromy

VYLÚŠTI TAJNĚČKU

8
14
1
2
3
4
5
6
7
2
6
1
10
11
10
13
14
9
7
11
12
12

Za pomoci rodičů

TĚLOCVIK S ABECEPOU

Dej si krátkou rozcvičku s abecedou. Vyhláskuj písmena ve svém jméně a postupně dělej cviky, které jsou u nich napsané. Pokud se ti to zdá málo, pokračuj příjmením. Nebo si spolu se sourozenci či kamarády hláskujte různá slova a cvičte spolu.

A	Couvej 20 kroků a potom doskákej zpět.	H	Mávej rukama jako pták 22x.
B	Kutálej balón pouze pomocí hlavy.	O	Kutálej balón pravou rukou po svém těle ze shora dolů a zpět.
C	Vyskoč 10x na místě.	P	Otoč se na místě 4x na jednu stranu a 3x na druhou.
D	Dělej jako, že jezdíš na koni, a počítej přitom do 12.	Q	Udělej 9 kroků stranou doleva a potom doskákej zpět.
E	Běž k nejbližším dveřím a zpět.	R	Skákej po pravé noze, dokud nenapočítáš do 12.
F	Kutálej balón levou rukou po svém těle zezdola nahoru a zpět.	S	Stůj na levé noze jako plameňák a počítej do 13.
G	10x poskoč po levé noze.	T	Couvej 20 kroků a potom doskákej zpět.
H	7x vyskoč jako žabák.	U	Dělej jako, že rukama šlapeš na kole, a počítej do 18.
I	Zkus se dotknout oblaků a počítej přitom do 17.	V	Skákej (jako) přes švihadlo a napočítej do 10.
J	Udělej 13 kroků stranou doprava a potom doskákej zpět.	W	Udělej 11 kroků dopředu a potom skákej zpět dozadu.
K	Choď jako medvěd a počítej do 10.	X	Udělej „Kolo, kolo mlýnské“.
L	Stůj na pravé noze jako plameňák a počítej do 13.	Y	10x poskoč po pravé noze.
M	Pochoduj jako voják a počítej do 12.	Z	14x se ohni a dotkni se prstů na nohou.

MontessoriKids.sk, překlad ajinka

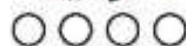
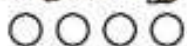
Najdi písmenka podle svého jména a cvič podle toho



Slabiky

Pojmenuj jednotlivé obrázky a vybarvi tolik koleček, kolik má slovo slabik.

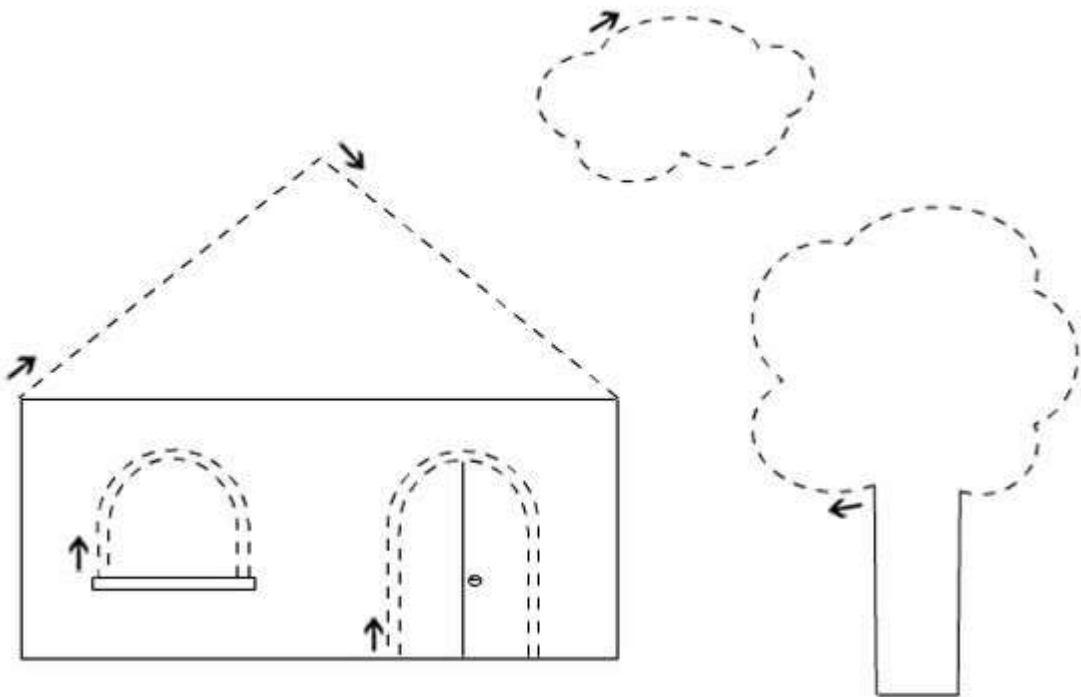

Pro rodiče: Děti vždy pod zvířátkem/předmětem vybarví tolik kroužků, kolik má slovo slabik. Zjednoduší úkol můžeme tím, že nebudeme do kroužků nic vpisovat, ale budeme na ně pokládat např. malé kostičky, dětské penízky a slova budeme velmi pomalu frázovat.



Pojmenuj

Protiklady






PRVNÍ X POSLEDNÍ

Vybarvi první čtverec žlutě, poslední čtverec modře, první kruh červeně a poslední zeleně.




První čtverec vybarvi zeleně, třetí tvar žlutě a třetí čtverec červeně.




První kruh vybarvi červeně a poslední tvar modře.



Poslední trojúhelník vybarvi modře, poslední čtverec žlutě a druhý čtverec zeleně.



První obdélník vybarvi modře a poslední zeleně. První čtverec vybarvi žlutě a poslední červeně.



Spočítej, kolik jsi vybarvil tvarů:

